



PRESENTACIÓN

Nuestro principal objetivo es cubrir las necesidades de fincas y comunidades para facilitar el movimiento de las personas discapacitadas mediante la eliminación de barreras arquitectónicas, según Ley 29/1994, de 24 de Noviembre, de Arrendamientos Urbanos, servicio y seguridad avalada con la certificación de producto y con la experiencia que nos avala como empresa referente dentro del sector.

Nuestra **gama de servicios**, la restauración de fachadas de edificios, cambio de bajantes, pintura e impermeabilización de terrazas, reformas integrales de viviendas, **ascensores**, etc.

En **KIMON Servicios Integrales** tenemos la ventaja de ofrecer calidad, seguridad y diseño a los precios más competitivos del mercado, realizando presupuestos ajustados y ofreciendo el servicio técnico requerido en cada momento, para garantizar la seguridad de nuestros clientes.



Seguridad + Confort + Imagen = Modernización

INSTALACIÓN DE ASCENSORES

EN ESCALERAS CON O SIN HUECO

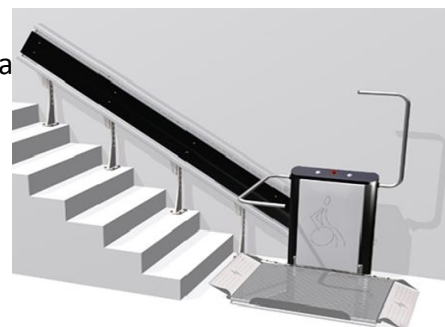
- ✓ Especialistas en Proyectos y diseños exclusivos para cada escalera
- ✓ Cumplimiento riguroso de las normativas
- ✓ Asesoramiento a la Comunidad/Administración
- ✓ Valoración de las posibilidades por parte de un equipo multidisciplinar
- ✓ Eliminación de barreras arquitectónicas
- ✓ Accesibilidad total para los vecinos con discapacidades
- ✓ Ascensores con capacidad para 2/3 personas en adelante (según hueco)
- ✓ Asistencia a las reuniones de las Comunidades para explicar el anteproyecto
- ✓ Mínimas molestias para los vecinos en la fase inicial
- ✓ Diferentes acabados a elegir por la Comunidad
- ✓ Precio muy COMPETITIVO
- ✓ Condiciones de pago y financiación
- ✓ PRESUPUESTOS SIN COMPROMISO





PLATAFORMAS SALVAESCALERAS

- ✔ Para superar pequeños desniveles en vertical, personas o sillas de ruedas Ligeras, cómodo y seguro.
- ✔ Fácil de instalar y transportar.
- ✔ Gran capacidad de carga.
- ✔ Para uso en interiores y exteriores.
- ✔ Cortinas de protección anti accidentes.
- ✔ Finales de recorrido regulables.
- ✔ Bordes y barandillas de seguridad.
- ✔ Botonera adaptable a la barandilla.
- ✔ Superficie antideslizante, especial para sillas de ruedas.
- ✔ Para escaleras completamente rectas.
- ✔ Instalación rápida y sin obras.
- ✔ Apertura y cierre automático de la plataforma, brazos de seguridad.
- ✔ Silencioso, cómodo y seguro.
- ✔ Fácil de usar.
- ✔ Diseño ligero y elegante.
- ✔ Pulsadores de presión continua.
- ✔ Instalación rápida y sin obras.



PLATAFORMAS SALVAESCALERAS RECTAS



PLATAFORMAS SALVAESCALERAS CURVAS

Manual

- ✓ Adaptable a cualquier escalera curva
- ✓ Para interiores o exteriores
- ✓ Silencioso, cómodo y seguro
- ✓ Plataforma completamente plegable
- ✓ Brazos de seguridad de accionamiento manual
- ✓ Dispositivo de sobre-velocidad
- ✓ Sensores de seguridad
- ✓ Pasamanos para los demás usuarios
- ✓ Bajada manual de emergencia
- ✓ Asiento reclinable opcional
- ✓ Instalación rápida y sin obras
- ✓ Pulsadores de presión continua.



Automática

- ✓ Se adapta a cualquier escalera curva
- ✓ Para interiores o exteriores
- ✓ Silencioso, cómodo y seguro.
- ✓ Totalmente automatizado: Apertura y cierre automático de la plataforma, brazos de seguridad y rampas de acceso
- ✓ Asiento reclinable opcional
- ✓ Luces de seguridad bajo la plataforma
- ✓ Botoneras exteriores Smart-Lite
- ✓ Dispositivo de sobre-velocidad
- ✓ Sensores de seguridad
- ✓ Pasamanos para los demás usuarios
- ✓ Bajada manual de emergencia
- ✓ Instalación rápida y sin obras



SILLAS SALVAESCALERAS RECTAS

- ✔ Para escaleras rectas
- ✔ Silencioso, cómodo y seguro
- ✔ Tamaño muy reducido
- ✔ Asiento giratorio
- ✔ Cinturón de seguridad
- ✔ Mando integrado en el reposabrazos
- ✔ Bordes de seguridad
- ✔ Batería de recarga automática
- ✔ Llave de seguridad
- ✔ Amplia variedad de colores
- ✔ Plegado del reposa-pies, asiento y brazos en una sola operación
- ✔ Instalación rápida y sin obras



SILLAS SALVAESCALERAS CURVAS

- ✔ Para escaleras curvas
- ✔ Se fija a los peldaños, no a la pared
- ✔ Silencioso, cómodo y seguro
- ✔ Tamaño muy reducido
- ✔ Montaje en ambos lados de la escalera
- ✔ Asiento giratorio, posibilidad en los dos sentidos
- ✔ Cinturón de seguridad retráctil
- ✔ Sensor del asiento
- ✔ Mando integrado en el reposabrazos
- ✔ Bordes de seguridad
- ✔ Batería de recarga automática
- ✔ Llave de seguridad
- ✔ Amplia variedad de colores
- ✔ Instalación rápida y sin obras
- ✔ Cierre automático del reposa-pies



PLATAFORMAS PARA GARAJES



Son montacargas hidráulicos para el transporte vertical de cargas, diseñados para elevar hasta 10.000 kg (*), para una amplia gama de dimensiones, recorridos y paradas. En este tipo de aparato elevador queda prohibido por normativa el transporte de personas. Nota (*): Previo estudio realizado por nuestro Departamento Técnico para ver la viabilidad del proyecto.




La escalera mecánica destaca por su robustez y la facilidad que tiene esta para transportar una gran cantidad de pasajeros a diferentes niveles, en un corto periodo de tiempo, (hasta 9.000 personas por hora). Nuestros diseños ofrecen a sus pasajeros una excelente calidad en sus componentes, así como la seguridad que exige la normativa vigente, en este último punto intentamos estar por encima de las expectativas.

SISTEMAS IMPERMEABILIZANTES

- ✔ Garantía por escrito del fabricante hasta 25 años
- ✔ Para tejados, terrazas y balcones
- ✔ Materiales ecológicos
- ✔ Rapidez de aplicación
- ✔ Garantía de durabilidad
- ✔ Excelente relación calidad/precio
- ✔ Impermeabilización de zonas húmedas (bajo baldosa) en baños, cocinas...
- ✔ Colores, blanco gris y teja
- ✔ Se puede transitar por encima de la superficie impermeabilizada
- ✔ En caso de que se estropee se puede reparar la membrana en cuestión de minutos

**Instalación de ascensores en
escalera con hueco o sin hueco**



Plataformas elevadoras



**Sillas
elevadoras**

Reformas integrales de edificios

Eliminación de barreras arquitectónicas

**Reformas de fachada
Impermeabilización de terrazas**

**Informe de evaluación de edificios
Informe técnico de edificios**

**Reformas de vivienda completa
Reformas de cocina
Reformas de baño
Fontanería, electricidad, carpintería, etc.**



PRODUCTOS



Funcionamiento:

Otra característica importante es la sencillez del manejo de la plataforma. Con tan sólo dos botones podemos ponerla en funcionamiento y se detendrá automáticamente en el lugar que le corresponda.



- ▶ Controles fáciles de utilizar.
- ▶ Pulsadores de presión continua.
- ▶ Acceso restringido mediante llave, en exteriores y en plataforma, para evitar un uso no deseado.



Seguridad:

Todos los aspectos de la plataforma ASAMA han sido diseñados para cumplir con el más alto estándar de confort y seguridad, y están proyectados para dotar al usuario de total autonomía.

Nuestros años de experiencia nos han ayudado a crear una plataforma vertical fabricada de forma sólida y eficiente, permitiendo una elevación cómoda y sin sobresaltos.



Dispositivo de seguridad Anti-atrapamiento tipo fuelle.

Certificada:


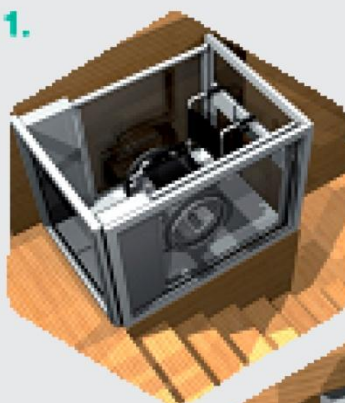
89/37/CEE · 842/2002 · 89/336/CEE · EN 60204-1

Ofrece la posibilidad de instalarla con cierre perimetral (1) ó sin él, en cuyo caso cuenta con fuelle en la parte inferior (2).

Puerta exterior

Ambas opciones cuentan con puerta exterior con su botonera premontada y cerradura eléctrica de seguridad. (altura: 1100 mm).

1.



2.

